

נגישות ישראל

דוחות כספיים ליום 31 בדצמבר 2009

תוכן העניינים

דף	
2	דוח רואי החשבון המבקרים
3	מאזנים ליום 31 בדצמבר 2009 ו-2008
4	דוחות על הפעילויות לשנים שהסתיימו ביום 31 בדצמבר 2009 ו-2008
5	דוח על השינויים בנכסים נטו
6	דוחות על תזרימי המזומנים
7-11	באורים לדוחות הכספיים



עזרא כדורי ושות'  
EZRA KADOURI & CO.  
רואי חשבון Certified Public Accountants

**דוח רואי החשבון המבקרים**

**לחברי העמותה של**

**נגישות ישראל**

ביקרנו את המאזנים המצורפים של נגישות ישראל (להלן - העמותה) לימים 31 בדצמבר 2009 ו-2008 ואת דוחות על הפעילויות, הדוחות על השינויים בנכסים נטו והדוחות על תזרימי המזומנים לכל אחת מהשנים שהסתיימו באותם תאריכים. דוחות כספיים אלה הינם באחריות הוועד וההנהלה של העמותה. אחריותנו היא לחוות דיעה על דוחות כספיים אלה בהתבסס על ביקורתנו.


ערכנו את ביקורתנו בהתאם לתקני ביקורת מקובלים בישראל, לרבות תקנים שנקבעו בתקנות רואי חשבון (דרך פעולתו של רואה חשבון), התשלי"ג-1973. על פי תקנים אלה נדרש מאיתנו לתכנן את הביקורת ולבצעה במטרה להשיג מידה סבירה של ביטחון שאין בדוחות הכספיים הצגה מוטעית מהותית. ביקורת כוללת בדיקה מידגמית של ראיות התומכות בסכומים ובמידע שבדוחות הכספיים. ביקורת כוללת גם בחינה של כללי החשבונאות שישמשו ושל האומדנים המשמעותיים שנעשו על ידי הוועד וההנהלה של העמותה וכן הערכת נאותות ההצגה בדוחות הכספיים בכללותה. אנו סבורים שביקורתנו מספקת בסיס נאות לחוות דעתנו.

הדוחות הכספיים הנ"ל ערוכים בערכים נומינליים. מידע בדבר סכומים מדווחים כאמור בתקני המוסד הישראלי לתקינה בחשבונאות, לא נכלל בדוחות כספיים אלה.

לדעתנו, פרט לאי-הכללת המידע הנזכר בפיסקה הקודמת, הדוחות הכספיים הנ"ל משקפים באופן נאות בהתאם לכללי חשבונאות מקובלים, מכל הבחינות המהותיות, בתאגידים שאין מטרתם הפקת רווחים את המצב הכספי של העמותה לימים 31 בדצמבר 2009 ו-2008 ואת תוצאות פעולותיה, השינויים בנכסים נטו ותזרימי המזומנים שלה לכל אחת מהשנים שהסתיימו באותם תאריכים - זאת בערכים נומינליים.

עזרא כדורי ושות'  
רואי חשבון

פתח-תקוה, 8 במרץ 2010



**עזרא כדורי ושות'** | **EZRA KADOURI & CO.**  
רואי חשבון | Certified Public Accountants

**דוח רואי החשבון המבקרים**

**לחברי העמותה של**

**נגישות ישראל**

ביקרנו את המאזנים המצורפים של נגישות ישראל (להלן - העמותה) לימים 31 בדצמבר 2009 ו-2008 ואת דוחות על הפעילויות, הדוחות על השינויים בנכסים נטו והדוחות על תזרימי המזומנים לכל אחת מהשנים שהסתיימו באותם תאריכים. דוחות כספיים אלה הינם באחריות הוועד וההנהלה של העמותה. אחריותנו היא לחוות דיעה על דוחות כספיים אלה בהתבסס על ביקורתנו.

ערכנו את ביקורתנו בהתאם לתקני ביקורת מקובלים בישראל, לרבות תקנים שנקבעו בתקנות רואי חשבון (דרך פעולתו של רואה חשבון), התשלי"ג-1973. על פי תקנים אלה נדרש מאיתנו לתכנן את הביקורת ולבצעה במטרה להשיג מידה סבירה של ביטחון שאין בדוחות הכספיים הצגה מוטעית מהותית. ביקורת כוללת בדיקה מידגמית של ראיות התומכות בסכומים ובמידע שבדוחות הכספיים. ביקורת כוללת גם בחינה של כללי החשבונאות שיושמו ושל האומדנים המשמעותיים שנעשו על ידי הוועד וההנהלה של העמותה וכן הערכת נאותות ההצגה בדוחות הכספיים בכללותה. אנו סבורים שביקורתנו מספקת בסיס נאות לחוות דעתנו.

הדוחות הכספיים הנ"ל ערוכים בערכים נומינליים. מידע בדבר סכומים מדווחים כאמור בתקני המוסד הישראלי לתקינה בחשבונאות, לא נכלל בדוחות כספיים אלה.


לדעתנו, פרט לאי-הכללת המידע הנזכר בפיסקה הקודמת, הדוחות הכספיים הנ"ל משקפים באופן נאות בהתאם לכללי חשבונאות מקובלים, מכל הבחינות המהותיות, בתאגידים שאין מטרתם הפקת רווחים את המצב הכספי של העמותה לימים 31 בדצמבר 2009 ו-2008 ואת תוצאות פעולותיה, השינויים בנכסים נטו ותזרימי המזומנים שלה לכל אחת מהשנים שהסתיימו באותם תאריכים - זאת בערכים נומינליים.


**עזרא כדורי ושות'**  
**רואי חשבון**

פתח-תקוה, 8 במרץ 2010

ליום 31 בדצמבר		באור	
2008	2009		
ש"ח	ש"ח		
<b>רכוש שוטף</b>			
1,896,081	1,857,269		מזומנים בבנק ובקופה
9,016	16,180		המתאות לגביה
24,341	5,785	2	חייבים שונים
<u>1,929,438</u>	<u>1,879,234</u>		
<b>השקעות</b>			
21,009	39,085	3	פיצויי פרישה נטו
<u>93,631</u>	<u>55,943</u>	4	<b>רכוש קבוע נטו</b>
<u>2,044,078</u>	<u>1,974,262</u>		
<b>התחייבויות שוטפות</b>			
132,743	140,644		המתאות לפרעון
6,602	7,041		ספקים
78,730	103,884		זכאים שונים
<u>218,075</u>	<u>251,569</u>		
<b>נכסים נטו</b>			
93,631	55,943		ששימשו לרכוש קבוע
559,175	467,234	5	נכסים נטו שקיימת לגביהם הגבלה בעלת אופי זמני
1,173,197	1,199,516		לשימוש לפעילויות
<u>1,826,003</u>	<u>1,722,693</u>		
<u>2,044,078</u>	<u>1,974,262</u>		


הבאורים המצורפים מהווים חלק בלתי נפרד מהדוחות הכספיים.



  
 בנימיני רן
   
 גזבר


  
 יוני
   
 יוני

ליום 31 בדצמבר		באור	
2008	2009		
ש"ח	ש"ח		
<b>רכוש שוטף</b>			
1,896,081	1,857,269		מזומנים בבנק ובקופה
9,016	16,180		המחאות לגביה
24,341	5,785	2	חייבים שונים
<u>1,929,438</u>	<u>1,879,234</u>		
<b>השקעות</b>			
21,009	39,085	3	פיצויי פרישה נטו
<u>93,631</u>	<u>55,943</u>	4	<b>רכוש קבוע נטו</b>
<u>2,044,078</u>	<u>1,974,262</u>		
<b>התחייבויות שוטפות</b>			
132,743	140,644		המחאות לפרעון
6,602	7,041		ספקים
78,730	103,884		זכאים שונים
<u>218,075</u>	<u>251,569</u>		
<b>נכסים נטו</b>			
93,631	55,943		ששימשו לרכוש קבוע
559,175	467,234	5	נכסים נטו שקיימת לגביהם הגבלה בעלת אופי זמני
1,173,197	1,199,516		לשימוש לפעילויות
<u>1,826,003</u>	<u>1,722,693</u>		
<u>2,044,078</u>	<u>1,974,262</u>		

הבאורים המצורפים מהווים חלק בלתי נפרד מהדוחות הכספיים.


  
 בנימיני רון
   
 גזבר


  
 יונתן יונתן
   
 יו"ר

לשנה שהסתיימה ביום 31 בדצמבר		באור	
2008	2009		
ש"ח	ש"ח		
3,113,950	3,332,674	6	הכנסות מפעילויות
2,801,584	2,843,288	7	הוצאות לפעילויות
312,366	489,386		הכנסות נטו מפעילויות
391,540	418,352	8	הוצאות הנהלה וכלליות
(79,174)	71,034		הכנסות (הוצאות) נטו, לפני מימון
25,307	17,597		הכנסות מימון, נטו
(53,867)	88,631		הכנסות (הוצאות) נטו, לאחר מימון

הבאורים המצורפים מהווים חלק בלתי נפרד מהדוחות הכספיים.

הגבלה	לגביהם	שקיימת	הגבלה	לגביהם		שאינ נכסים נטו	פ ע ל י ל ו י ת
				לשימוש ללא יעדו על ידי- מוסדות המלכ"ר	נכסים ששימשו לרכוש קבוע		
סך הכל	באופן קבוע	באופן זמני	נכסים ששימשו לרכוש קבוע	יועדו על ידי- מוסדות המלכ"ר	לא יועדו על ידי מוסדות המלכ"ר		
ש"ח	ש"ח	ש"ח	ש"ח	ש"ח	ש"ח	ש"ח	ש"ח
1,371,647			72,094		1,299,553		יתרה ליום 1 בינואר 2007
502,948					502,948		הכנסות נטו לשנה
-			51,870		(51,870)		סכומים ששוחזרו מנכסים נטו
-			(36,892)		36,892		שהוגבלו - ששימשו לרכוש קבוע
-		363,900			(363,900)		סכומים שהועברו לכיסוי הוצ' פחת
							סכומים שיועדו ע"י העמותה
1,874,595	-	363,900	87,072	-	1,423,623		יתרה ליום 31 בדצמבר 2007
227,400		227,400					הקצבות
(222,125)		(222,125)					הוצאות
(53,867)					(53,867)		(גרעון) נטו לשנה
-			48,377		(48,377)		סכומים ששוחזרו מנכסים נטו
-			(41,818)		41,818		שהוגבלו - ששימשו לרכוש קבוע
-		190,000			(190,000)		סכומים שהועברו לכיסוי הוצ' פחת
							סכומים שיועדו ע"י העמותה
1,826,003	-	559,175	93,631	-	1,173,197		יתרה ליום 31 בדצמבר 2008
206,456		206,456					הקצבות
(398,397)		(398,397)					הוצאות
88,631					88,631		הכנסות נטו לשנה
-			(37,688)		37,688		סכומים שהועברו לכיסוי הוצ' פחת
-		100,000			(100,000)		סכומים שיועדו ע"י העמותה
1,722,693	-	467,234	55,943	-	1,199,516		יתרה ליום 31 בדצמבר 2009

הבאורים המצורפים מהווים חלק בלתי נפרד מהדוחות הכספיים.

לשנה שהסתיימה ביום 31 בדצמבר		
2008	2009	
ש"ח	ש"ח	
(53,867)	88,631	<b>תזרימי מזומנים מפעילות שוטפת</b>
118,657	64,498	עודף (גרעון) בשנת הדוח התאמות הדרושות להצגת תזרימי המזומנים ושווי מזומנים מפעילות שוטפת, נספח א'
64,790	153,129	<b>מזומנים נטו שנבעו מפעילות שוטפת</b>
(48,377)	-	<b>תזרימי מזומנים מפעילות השקעה</b>
(48,377)	-	רכישת נכסים קבועים
		<b>מזומנים נטו שנבעו (שימשו) מפעילות השקעה</b>
5,275	(191,941)	<b>תזרימי מזומנים מפעילות מימון</b>
5,275	(191,941)	העברה מנכסים שהוגבלו זמנית
		<b>מזומנים נטו (ששימשו) נבעו מפעילות מימון</b>
21,688	(38,812)	<b>יתרת מזומנים ושווי מזומנים</b>
1,874,393	1,896,081	(ירידה) עלייה במזומנים ושווי מזומנים יתרת מזומנים ושווי מזומנים לתחילת השנה
1,896,081	1,857,269	יתרת מזומנים ושווי מזומנים לסוף השנה
		<b>נספח א'</b>
		<b>התאמות הדרושות להצגת תזרימי המזומנים</b>
		<b>ושווי מזומנים מפעילות שוטפת</b>
41,819	37,688	<b>הכנסות והוצאות שאינן כרוכות בתזרימי מזומנים:</b>
(590)	(18,076)	פחת והפחתות
(9,016)	(7,164)	(עליה) בעודף היעודה על העתודה
(19,606)	18,556	שינויים בסעיפי רכוש והתחייבויות:
27,321	8,340	עלייה בהמחאות לגביה
78,729	25,154	ירידה (עליה) בחייבים שונים
		עלייה בספקים ונותני שרות
		עלייה בזכאים אחרים
118,657	64,498	

הבאורים המצורפים מהווים חלק בלתי נפרד מהדוחות הכספיים.



**באור 1 - כללי ועיקרי המדיניות החשבונאית**

א. נגישות ישראל (עמותה) הינה עמותה הרשומה לפי חוק העמותות. מטרותיה, בין השאר, הן הפצת המידע שבמאגרי המידע בנושא נגישות לנכים וקשישים בישראל.

העמותה רשומה אצל שלטונות מס הכנסה כמוסד שלא למטרות רווח (מלכ"ר מס' 580341204). לעמותה אישור מס הכנסה לענין תרומות לפי סעיף 46 א' לפקודה.

**ב. עקרונות חשבונאיים**

הדוחות הכספיים הוצגו בהתאם לגילוי דעת 69 של לשכת רואי חשבון בישראל, בנושא "כללי חשבונאות ודיווח ע"י מלכ"רים" ובהתאם לתקן חשבונאות מס' 5 של המוסד לתקינה בחשבונאות.

**ג. השפעת השינויים בכח הקניה הכללי של המטבע הישראלי**

הדוחות הכספיים הנ"ל נערכו בהתאם לכללי חשבונאות המקובלים על בסיס המוסכמה של העלות ההיסטורית, ללא התחשבות בהשפעת השינויים בכח הקניה הכללי של המטבע הישראלי על הדוחות הכספיים.

**ד. שער החליפין ובסיס ההצמדה**

יתרות המט"ח או הצמודות אליו נכללות בדוחות הכספיים לפי שערי חליפין היציגים לתאריך המאזן. יתרות הצמודות למדד המחירים לצרכן נכללות על בסיס המדד האחרון שפורסם לפני תאריך המאזן. הפרשי שער והצמדה נזקפים להכנסה עם התהוותם.

להלן נתונים על שערי החליפין של הדולר של ארה"ב ומדד המחירים לצרכן:

שער החליפין היציג של דולר ארה"ב		ליום
מדד חודש דצמבר	בש"ח	
בנקודות*		
206.2	3.775	31.12.2009
198.4	3.802	31.12.2008
%	%	<b>שיעור השינוי בתקופה המסתיימת ביום</b>
3.9	(0.7)	31.12.2009
3.8	(1.1)	31.12.2008

\* המדד לפי בסיס ממוצע 1993 = 100.

**ה. רכוש קבוע**

הרכוש הקבוע מוצג לפי עלות בניכוי פחת שנצבר. הפחת מחושב לפי שיטת הפחת השווה בשעורים שנתיים הנחשבים כמספיקים להפחתת הנכסים במשך תקופת השימוש המשוערת בהם.

**באור 2 - חייבים שונים**  
ההרכב:

ליום 31 בדצמבר	
2008	2009
ש"ח	ש"ח
23,136	—
—	5,580
1,205	205
24,341	5,785
=====	=====

מקדמות לספקים  
הוצאות מראש  
מס הכנסה

**באור 3 - פיצויי פרישה נטו**  
ההרכב:

ליום 31 בדצמבר	
2008	2009
ש"ח	ש"ח
97,883	183,936
76,874	144,851
21,009	39,085
=====	=====

ייעודה לפיצויי פרישה  
בניכוי-עתודה לפיצויי פרישה

**באור 4 - רכוש קבוע נטו**  
ההרכב:

עלות מופחתת		פחת שנצבר		עלות	
31/12/2008	31/12/2009	31/12/2009	31/12/2009	31/12/2009	31/12/2009
ש"ח	ש"ח	ש"ח	ש"ח	ש"ח	ש"ח
1	1	146,955	146,956	146,956	146,956
27,558	22,280	14,037	36,317	36,317	36,317
66,072	33,662	211,597	245,259	245,259	245,259
93,631	55,943	372,589	428,532	428,532	428,532
=====	=====	=====	=====	=====	=====

אתר אינטרנט  
רהוט וציוד  
ציוד מחשבים

**באור 5 - נכסים נטו שקיימת לגביהם הגבלה בעלת אופי זמני**

ליום 31 בדצמבר

2008 ש"ח	2009 ש"ח	חינוך	תעסוקה	ארוחת חושים	מכון התקנים	לדעת מראש	אופיר אופטרוניקה	פינות פיקניק	יד הנדיב	קרן מיועדת
363,900	559,175		151,900	-	90,000	100,000	-	184,775	32,500	יתרת פתיחה
417,400	306,456	100,000	-	77,291	-	-	42,000	-	87,165	הקצבות השנה
222,125	398,397		151,900	19,441	13,500	100,000	3,895	71,511	38,150	משיכות השנה
=====	=====	=====	=====	=====	=====	=====	=====	=====	=====	
559,175	467,234	100,000	-	57,850	76,500	-	38,105	113,264	81,515	יתרת סגירה
=====	=====	=====	=====	=====	=====	=====	=====	=====	=====	

1. יד הנדיב  
קרן מיועדת ללימודי נגישות באמצעות האינטרנט, התרומה התקבלה מקרן יד הנדיב.

2. פינות פיקניק  
במהלך שנת 2008 נתקבלה תרומה מיועדת להנגשת 3 פינות פיקניק מהקרן המשפחתית ע"ש תד אריסון:  
פינת פיקניק אפולוניה- הסתיימה לקראת סוף שנת 2009.  
פינת פיקניק עין גדי- הסתיימה בשנת 2009.  
פינת פיקניק פארק הירדן- צפויה להסתיים בפברואר 2010.

3. אופיר אופטרוניקה  
תרומה מיועדת להקמת פינת פיקניק בפארק דניה בירושלים.  
התרומה שאושרה הינה בסך 60,000 ש"ח אשר תתקבל ע"פ קצב התקדמות הפרויקט.

4. לדעת מראש.  
בשנת 2008 יועדו לפרויקט 100,000 ש"ח ע"י העמותה.  
ביולי 2009 נוצלה הקרן במלואה.

5. מכון התקנים  
עפ"י פרוטוקול ישיבת וועד מיום 30 בדצמבר 2008, אושרה הקצבה לקידום התקינה במכון התקנים בנושא נגישות בסך 90,000 ש"ח לשנת הפעילות 2009.

6. ארוחת חושים  
ביולי 2009 התקבלה תרומה בסך 77,291 ע"י "The gendel charitable trust" באמצעות הסוכנות היהודית לא"י.  
עד סוף שנת 2009 בוצעו 5 ארוחות חושים בעלות של 19,441 ש"ח.

7. תעסוקה  
עפ"י פרוטוקול ישיבת וועד מיום 18 בדצמבר 2007, אושרה הקצבה לפרויקט תעסוקה בסך 163,900 ש"ח לשנת הפעילות 2008. בשנת 2008 נוצל סכום בסך של 12,000 ש"ח, והיתרה הועברה לשימוש בשנת 2009.  
בספטמבר 2009 באישור הוועד המנהל והתורמים, שוחררה יתרת הקרן לפעילות השוטפת של העמותה.

8. חינוך  
עפ"י פרוטוקול ישיבת וועד מיום 30 בדצמבר 2009, החליט הוועד המנהל כי העמותה תקצה 100,000 ש"ח במסגרת קרן ייעודית לחינוך והגברת המודעות על מנת לקדם את מטרות העמותה.

**באור 6 - הכנסות מפעילויות**  
ההרכב:

לשנה שהסתיימה	
ביום 31 בדצמבר	
2008	2009
ש"ח	ש"ח
1,728,454	1,651,781
50,000	—
1,335,496	1,680,893
3,113,950	3,332,674
=====	=====

הכנסות מתרומות וימי התרמה  
ממשרדי ממשלה  
מיעוץ והפצת נגישות

**באור 7 - הוצאות לפעילויות**  
ההרכב:

לשנה שהסתיימה	
ביום 31 בדצמבר	
2008	2009
ש"ח	ש"ח
84,650	207,826
295,013	432,008
9,988	133,970
8,971	3,442
237,125	168,808
898,077	1,134,954
67,383	47,649
45,871	5,776
1,117,164	676,445
37,342	32,410
2,801,584	2,843,288
=====	=====

משכורות ונלוות סקירה, הזנה, תאום  
משכורות ונלוות ייעוץ נגישות  
לימודי נגישות  
תחזוקת אתר אינטרנט  
איסוף תכנים ומידע  
עבודות קבלני משנה והוצאות  
הוצאות ימי התרמה  
גיוס תרומות  
הוצאות פרויקטים  
פחת מחשבים ואתר אינטרנט

באור 8 - הוצאות הנהלה וכלליות  
ההרכב:

לשנה שהסתיימה ביום 31 בדצמבר		
2008	2009	
ש"ח	ש"ח	
185,637	108,493	משכורות ונלוות הנהלה
53,297	86,874	דמי שכירות
26,864	58,980	אחזקה
19,534	29,562	משרדיות וניהול משרד
11,440	7,975	ביטוחים
18,672	41,966	דאר וטלפון
—	2,153	פרסום
14,449	8,663	אירוח
22,160	37,743	אגרות, דמי רישום וארנונה
35,011	30,665	שכר טרחה מקצועי ומשפטי
4,476	5,278	פחת ציוד משרדי
<u>391,540</u>	<u>418,352</u>	
=====	=====	